

DESENTUPIDORA SECCIONAL K-50

DESCRIÇÃO

Compacta e potente, pode girar com três diferentes tamanhos de cabo (5/16", 3/8" e 5/8"). Ideal para pias, duchas, ralos, ramais domiciliares e outros serviços similares. A embreagem proporciona controle e segurança no serviço. Motor Bi-Volt (110/220V) com temporizador eletrônico que elimina o interruptor centrifugo e os platinados.



APLICAÇÃO

- Desobstrução de linha de 3/4" a 4" (19mm - 100mm)

CARACTERÍSTICAS TÉCNICAS

Capacidade

- De 3/4" a 4" de diâmetro (até 30 metros de comprimento, de acordo com os acessórios adquiridos)
- Motor Elétrico: 60Hz de 1/6HP, 0 - 12kw


Modelo K-50-8 inclui:

- Adaptador A-17-A
- Adaptador A-17-B
- Conjunto de acessórios A-30 (cabos 5/8")

Conjunto A-30 inclui:

- Seis cabos seccionais C-8 – 7 1/2" x 5/8" (13,72m)
- Porta cabo A-10
- Ponta reta T-201
- Ponta Bulbo T-202
- Ponta alicata tipo "C" T-201
- Ponta espada T-211
- Chave para desacoplar acoples 5/8" – A-13
- Mangueira guia A-14-6
- Luva de segurança c/rebites - mão esquerda A-1








IMAGENS



Modelo K-50-8

TABELAS

Pontas de Acoplés de 5/8"












	Nº Catálogo	Nº Modelo	Descrição	Peso	
				Libra	Kg
	62990	T-201	Ponta Reta 5"	1/4	0.11
	62995	T-202	Ponta Bulbo 1 1/8" Ø	1/3	0.14
	63005	T-205	Ponta Cortador "C" 1 3/8"	1/8	0.06
	63035	T-211	Ponta Espada 1 3/8"	1/8	0.06
	63045	T-213	Cortador 4 Lâminas 1"	1/8	0.06
	63065	T-217	Ponta Bulbo Articulada 4"	1/3	0.15
	55457	T-225	Ponta Recuperadora	1/4	0.11

Opções de modelos para K-50

Nº Catálogo	Nº Modelo	Descrição	Peso	
			Libra	Kg
13713	K-50	Máquina Desentupidora - Só máquina Bi-Volt (110/220V)	44.1	20.0
68807	K-50-4	Máquina Desentupidora - Opção 4 Bi-Volt (110/220V)	69.5	31.5
68812	K-50-6	Máquina Desentupidora - Opção 6 Bi-Volt (110/220V)	76.5	34.7
68817	K-50-7	Máquina Desentupidora - Opção 7 Bi-Volt (110/220V)	79.8	36.2
68822	K-50-8	Máquina Desentupidora - Opção 8 Bi-Volt (110/220V)	87.1	39.5



Acessórios

	Nº Catálogo	Nº Modelo	Descrição	Peso	
				Libra	Kg
	62225	C-1	Cabo 5/16" Ø x 7,6M - com Ponta	3 1/2	1.60
	62245	C-4	Cabo 3/8" Ø x 7,6M - com Acople 5/8"	4 1/2	2.00
	62250	C-5	Cabo 3/8" Ø x 10,7M - com Ponta	8 1/4	3.80
	62270	C-8	Cabo seccional 5/8" Ø X 2.29m	3	1.40
	56782*	C-11-C	Cabo com alma de Aço 5/16" X 7.62m	4	1.80
	59210	A-10	Porta Cabo para Cabo C-8	3 1/4	1.47
	59235	A-14-6	mangueira Guia	5	2.30
	59230	A-13	Chave de Desacoplar Acoples 5/8"	1/16	0.03
	59250	A-17-A	Tambor Adaptador com Cabo C-1	7	3.25
	59255	A-17-B	Tambor Adaptador com Cabo C-5	10 1/2	4.75
	59365	A-30	Conjunto de acessórios 5/8"	20	9.10
	59205	A-1	Luva de Segurança com Rebites	1/2	0.20
	59450	A-3179	Conjunto de Castanha	1 1/2	0.7

(*) Utilizado somente com tambor A-17-A

OPÇÕES

Modelo K-50-A

- Máquina K-50
- Conjunto de Cabos 5/8" A-30



Modelo K-50-6

- Máquina K-50
- Conjunto de Cabos 5/8" A-30
- Adaptador A-17-A



Modelo K-50-7

- Máquina K-50
- Conjunto de Cabos 5/8" A-30
- Adaptador A-17-B



Modelo K-50-8

- Máquina K-50
- Conjunto de Cabos 5/8" A-30
- Adaptador A-17-A
- Adaptador A-17-B



O conjunto de cabo 5/8" A-30 consiste em: 6 tramos de cabo C-8, Porta cabo A-10, Ponta T-201, Ponta T-202, Ponta Cortador "C" T-205, Ponta Espada T-211, Chave A-13, Mangueira de Guia A-14 e Luva A-1.