

## DESENTUPIDORA SECCIONAL K-1500SPA

### DESCRIÇÃO

Ideal para desentupir tubos e esgotos, a K-1500SPA está disponível com motor elétrico Bi-Volt de 1 HP (110V/220V). Dispõe de potência e alta rotação para execução de serviços em prefeituras, prédios, indústrias e instituições. É uma máquina de funcionamento seguro, para trabalhos pesados em coletores e ramais secundários. Ao soltar a alavanca o cabo espiral é liberado e deixa de girar instantaneamente. Porém o motor elétrico continua girando.

- Motor elétrico Bi-Volt, com sistema de partida eletrônica que elimina patinados
- Alavanca de acionamento, desliga a força instantaneamente ao soltar a alavanca
- Transmissão via uma polia e duas correias dentadas
- Novo desenho do carro, mais leve e que permite o transporte do porta-cabo



### APLICAÇÃO

- Desobstrução de linha de 4" a 10" (100mm - 250mm) até 61m

### CARACTERÍSTICAS TÉCNICAS

- Dimensão do cabo 7/8" ou 1 1/4"
- Potência 1CV - 600RPM
- Equipada com cabo C-11 para trabalhar em tubos de 4" a 10". Para outros diâmetros de
- Tubo são necessários outros tipos de cabo









### TABELAS

| Nº Catálogo | Nº Modelo | Descrição                                             | Peso  |    |
|-------------|-----------|-------------------------------------------------------|-------|----|
|             |           |                                                       | Libra | Kg |
| 13663       | K-1500SPA | Máquina com equipamento Standard - Bi-volt (110/220V) | 150   | 68 |

## Equipamento Standard

|                                                                                     | Nº Catálogo | Descrição                                   |
|-------------------------------------------------------------------------------------|-------------|---------------------------------------------|
|    | 59415       | 1 peça Mangueira Guia A34-10                |
|    | 62280       | 32m de cabo C11 de 1 1/4 x 4,57m            |
|    | 59205       | 1 peça Luva esquerda A-1                    |
|    | 59225       | 1 peça Chave desacopladora A-12             |
|    | -           | 1 peça Chave "allen" 5/16" A-3516           |
|    | 62840       | 1 peça Ponta Espiral Reta T-1               |
|    | 63105       | 1 peça Ponta Espiral Cônica T-3             |
|    | 63195       | 1 peça Ponta Recuperadora Cônica T-6        |
|    | 98070       | Conjunto de lâminas T-13                    |
|    | 63205       | 1 peça Ponta Contadora para Gordura T-8     |
|    | 98035       | 1 peça Ponta Dente de Tubarão - 3º - T-50-1 |
|    | 59350       | 1 peça Caixa de ferramentas A-3             |
|    | 59470       | 1 peça Porta cabos A-8                      |
|  | 61970       | 1 peça Ponta serra copo 2 1/2 - T-13        |

## Acessórios

|                                                                                     | Nº Catálogo | Nº Modelo | Descrição                                         | Peso   |      |
|-------------------------------------------------------------------------------------|-------------|-----------|---------------------------------------------------|--------|------|
|                                                                                     |             |           |                                                   | Libra  | Kg   |
|  | 62270       | C-8       | Cabo seccional 5/8" x 2,29m c/ acople de 5/8"     | 3      | 1.4  |
|                                                                                     | 62275       | C-10      | Cabo seccional 7/8" x 4,60m c/ acople de 7/8"     | 9 1/2  | 4.3  |
|                                                                                     | 62280       | C-11      | Cabo seccional 1 1/4" x 4,57m c/ acople de 1 1/4" | 16     | 7.3  |
|  | 59470       | A-8       | Porta Cabo                                        | 5 1/2  | 2.5  |
|  | 59415       | A34-10    | Mangueira Guia                                    | 13 3/8 | 6.2  |
|  | 59215       | A-1       | Luva de Segurança - Esquerda                      | 1/2    | 0.2  |
|                                                                                     | 59295       | A-2       | Luva de Segurança - Direita                       | 1/2    | 0.2  |
|  | 59225       | A-12      | Chave de desacoplar cabos 7/8"                    | 1,8    | 0.1  |
|                                                                                     | 59230       | A-13      | Chave de desacoplar cabos 5/8"                    | 1/8    | 0.2  |
|  | 59320       | A369-X    | Jg. de castanhas 1 1/4"                           | 3/4    | 0.3  |
|                                                                                     | 59325       | A368-X    | Jg. de castanhas 7/8"                             | 3/4    | 0.4  |
|  | 59360       | A3        | Caixa de Ferramentas                              | 5      | 2.3  |
|  | 59240       | A17       | Tubo Guia Ajustável 2 1/2"                        | 23     | 10.4 |