

## SPRINKLER SEMI-EMBUTIDO

### DESCRIÇÃO

Os edifícios modernos de hoje exigem que um sprinkler não apenas forneça a melhor proteção contra incêndios, mas também tenha uma aparência atraente. O Sprinkler semi-embutido Modelo G da Reliable atende a ambos os critérios. Ele combina a capacidade de combate a incêndios de um sprinkler comprovado com a menor unidade de recesso possível. Seu pequeno perfil não atrapalha a estética e, no entanto, um olhar vertical para cima dá uma garantia visual do que há de melhor em proteção contra incêndio, um sistema automático de sprinklers.

A construção de duas peças com rosca do sprinkler de embutir modelo G torna a instalação inicial em campo uma tarefa muito fácil. Ele permite que os painéis de tetos sejam removidos sem interromper a proteção contra incêndio, facilitando assim a manutenção dos serviços acima do teto.



### APLICAÇÃO

Sistemas de Sprinklers com acabamento para forro.

### CARACTERÍSTICAS TÉCNICAS

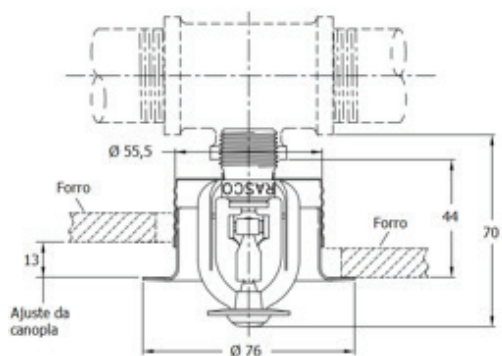
- Ajuste total de 38mm fornecido pelas versões de entrada ajustável
- Ajuste total de 13mm fornecido pela versão econômica da entrada padrão
- Versão de entrada ajustável disponível com roscas macho ou fêmea de 1" NPT, eliminando o acoplamento de redução
- Canopla com diâmetro pequeno
- Disponível em latão, cromo ou acabamento branco
- Múltiplos tamanhos de orifício para flexibilidade de projeto
- Listado por Underwriters Laboratories Inc. e Underwriters Laboratories do Canada. Aprovado pela Factory Mutual Research Corp
- Conselho de Prevenção de Perdas e Perdas, BS&A No. de Nova York, 587-75-SA

### MATERIAL DE FABRICAÇÃO

- Bronze

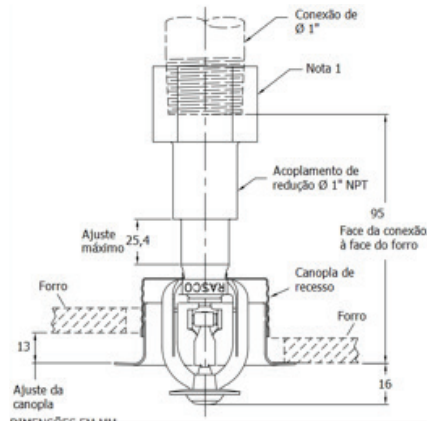
## IMAGENS

Derivação  $\varnothing$  1/2" NPT (não ajustável)



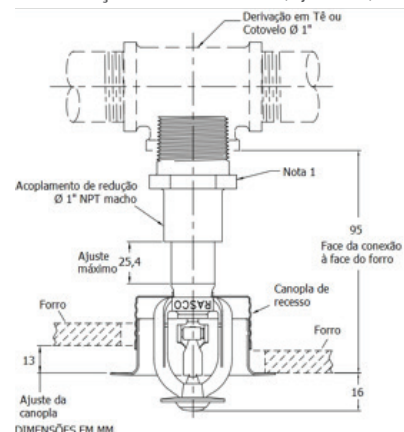
DIMENSÕES EM MM

Derivação  $\varnothing$  1" NPT Fêmea (Ajustável)




DIMENSÕES EM MM

Derivação  $\varnothing$  1" NPT Macho (Ajustável)



DIMENSÕES EM MM

## Chave para Sprinkler concealed mod.: RC-1



## APROVAÇÕES

