



- Gabinetes de Sprin kler de Emergência
- Espelhos de Sprin kler
- Ligações Fusíveis

Gabinetes de Sprin kler de Emergência

• Modelo A4

Projetados para transportar um suprimento de emergência de sprinklers e uma chave de sprinkler. Fabricado em aço de peso leve com orifícios para montagem. Estes gabinetes compactos sofrem acabamento em um atraente esmalte vermelho e são fornecidos com peças moldadas desmontáveis tanto em roscas de sprin kler de $\frac{1}{2}$ " como de $\frac{3}{4}$ ". O Modelo A4 estão disponíveis nos seguintes tamanhos:

- Capacidade para 3 - Para sprinklers residenciais nos sistemas NFPA 13D. Altura de 5" x $7\frac{3}{16}$ " de comprimento x $2\frac{3}{8}$ " de profundidade. Chave posicionada separadamente.
- Capacidade padrão para 6 - para os sprinklers de orifício grande e de padrão $\frac{1}{2}$ " e $\frac{3}{4}$ " NPT. Altura de 5" x 14" de comprimento x $2\frac{3}{8}$ " de profundidade.
- Grande capacidade para 6 - Para os Sprinklers ESFR, XLO e VELO. Altura de $6\frac{1}{4}$ " x 14" de comprimento x $3\frac{1}{8}$ " profundidade.
- Capacidade padrão para 12 - para os sprinklers de orifício grande e de padrão $\frac{1}{2}$ " e $\frac{3}{4}$ " NPT. Altura de 5" x 14" de comprimento x 4" profundidade.

• Modelo A3

Os Gabinetes Modelo A3 são projetados para suportar um suprimento de sprinklers de emergência do tipo decorativo e um chave de instalação. Eles são capazes de alojar 12 sprinklers dos modelos G rebaixado, G1, G4, G4FR, ZX ou Sprin klers Planos Modelo B, e até 6 sprinklers com entrada ajustável de 1".

Dados de Instalação:

Tamanho do gabinete: 16 $\frac{13}{16}$ " de comprimento x 14 $\frac{1}{4}$ " de altura x 3 $\frac{13}{16}$ " de profundidade.

Tamanho dos orifícios de montagem: diâmetro de $\frac{1}{4}$ "

Espaçamento dos orifícios de montagem: 13 $\frac{1}{2}$ " de comprimento — 11" de altura.


Informações para pedido

Ao fazer o pedido especifique o Modelo (A4 ou A3) e o tipo e capacidade do gabinete (padrão ou grande)


Os sprin klers e a chave de sprin kler devem ser pedidos separadamente.

Espelhos do Sprin kler


Estes espelhos melhoram a aparência das instalações cobrindo os acessórios expostos dos sistemas automáticos de sprinklers que são visíveis além das paredes e tetos com acabamento. Fornecidos de modo a se adaptar a roscas macho NPT de canalização, os espelhos são mantidos firmemente no local pelos sprinklers. Os acabamentos fornecidos são decorativos e projetados para uso em interiores.




Modelo A4 Residencial de Capacidade para 3 sprinklers



Modelo A4 padrão standard de Capacidade para 6 sprinklers



Modelo A4 tamanho grande de Capacidade para 6 sprinklers



Modelo A4 padrão standard ou grande de Capacidade para 12 sprinklers

- **Modelo A—Peça única**

Duas virolas externas prendem firmemente o espelho ao sprin kler. Disponível em aço com cromado brilhante e em revestimento em tonalidade bronze.

Diâmetro: 3"; a profundidade inclui as virolas 1³/₁₆"; 1/2" NPT.



- **Modelo B—Peça única**

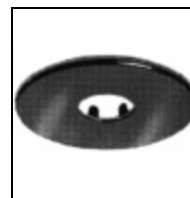
Disponível nos acabamentos de aço com cromado acetinado, cromado brilhante, com revestimento de latão e pintado de branco. As garras internas se prendem firmemente ao sprin kler. Também disponível para os sprin klers de 10mm..

Diâmetro: 2⁷/₈"; a profundidade inclui as virolas 1¹/₁₆"; 1/2" NPT



- **Modelo C-Peça única (Inteira)**

Disponível nos acabamentos de aço com cromado acetinado, cromado brilhante, com revestimento de latão e pintado de branco. As garras internas se prendem firmemente ao sprin kler. Também disponível para os sprin klers de 10mm.. Diâmetro: 2⁷/₈"; profundidade 1¹/₈"; 1/2" NPT.



- **Modelo HB- DuasPeças**

O projeto telescópico permite ajustagens de até 1" para compensar as variações nas distâncias que os acoplamentos da canalização projetam abaixo dos tetos. Feito de aço e disponível nos acabamentos em latão, cromado, niquelado acetinado e pintura clara (creme ou cinza).

Diâmetro: 3¹/₂"; profundidade 2" Min, 3" Max; 1/2" e 3/4" NPT.



Modelo A-Ligação Fusível

O mesmo utilizado nos Sprin klers Automáticos Modelo D disponíveis com ou sem gancho de corrente bronze ligado a cada extremidade. Classes de temperatura de 160°, 212°, 280° e 350° Fahr en heit. Capacidade de carga – 6,8kg a 18,14kg (15-40 lbs). Os orifícios do olhal da ligação possuem 1/4" de diâmetro e são espaçados 1¹/₁₆" no centro. Guia num ber

JGIX, listados pelos Laboratórios das Seguradoras (Un der writers Lab o ra tories).

Underwriters Laboratories Listed, Guide No. JGIX.



Os equipamentos apresentados neste boletim devem ser instalados de conformidade com os padrões mais recentes publicados pela Associação Nacional de Proteção contra Incêndio (National Fire Protection Association – NFPA), da Factory Mutual Research Corporation, ou outras organizações similares e também de conformidade com os dispositivos dos códigos ou práticas sempre que aplicáveis.

Os produtos fabricados e distribuídos pela Reliable tem protegido a vida e a propriedade por mais de 80 anos e são instalados e mantidos por fornecedores de sprinkler da mais alta qualificação e reputação localizados nos Estados Unidos, Canadá e países estrangeiros.

Fabricado por:



The Reliable Automatic Sprinkler Co., Inc.

(800) 431-1588

(800) 848-6051

(914) 668-3470

<http://www.reliablesprinkler.com>

Escritórios de Vendas

Fax de Vendas

Escritórios Corporativos

Endereço eletrônico

6/01



Papel Reciclado